

AREÁL LET KUNOVIC

OPĚRA 1

OPĚRA 2

KŘÍDLA "B"

KŘÍDLA "A"

OSA LÁVKY=OSA NK

AGROPENZION SÁDKY

ŘEKA OLŠAVA






POZNÁMKA: ABSOLUTNÍ VÝTYČOVACÍ SOUŘADNICE OPĚR A KŘÍDEL JSOU VYTÝČENY NAVRCHU (V ÚROVNI VRCHU NK=VOZOVKY). SMĚREM DOLŮ SE ROZŠÍŘUJÍ VE SKLONU 10:1!

VÝPIS SOUŘADNIC VYTÝČOVANÝCH BODŮ							
BOD	Y	X		BOD	Y	X	
1	539 801.865	1 183 046.132	ZÁKLADY	21	539 805.632	1 183 054.933	OSY
2	802.804	040.712		22	805.341	050.675	
3	809.209	041.823		23	806.091	040.775	
4	808.270	047.242		24	807.798	030.921	
5	802.229	047.858	KŘÍDLA, OPĚRY	25	808.469	027.059	
6	802.584	046.671		26	809.507	021.069	
7	803.372	042.121		27	811.211	011.215	
8	808.200	042.958		28	812.438	004.127	
9	807.481	047.105		29	799.030	004.427	
10	807.038	047.028		30	804.011	004.865	
11	807.331	045.339		31	809.436	005.491	
12	803.390	044.655		32	813.959	005.865	
13	803.027	046.748		33	818.920	006.479	
14	802.630	048,063		34	823.888	007.049	
15	808.625	011.818		35	825.281	007.209	
16	808.761	011.030		36	818.812	1 182 995.762	
17	809.204	011.107		37	821.260	1 182 997.669	
18	813.146	011.790		38	819.602	1 183 000.793	
19	813.589	011.867		39	821.925	005.148	
20	813.453	012.655		40	825.471	005.556	
				41	825.091	007.209	ZPEVNĚNÍ
				42	818.314	008.087	
				43	805.576	006.505	
				44	798.896	005.923	
				45	799.164	002.930	
				46	805.797	003.517	
				47	811.394	000.977	
				48	539 816.364	1 182 993.855	
				49	539 804.145	1 183 055.026	
				50	803.838	050.827	
				51	798.004	050.894	
				52	808.834	049.538	
				53	809.043	053.210	
				54	807.124	054.839	

VYTÝČOVAČI „PEVNÉ“ BODY		
BOD	Y	X
5001	539 803.911	1 183 041.948
5002	539 783.649	1 183 001.686
5003	539 828.182	1 183 009.337
5004	539 883.328	1 183 019.965
5005	539 809.558	1 183 010.891
5007	539 803.826	1 183 058.824
5008	539 809.822	1 183 100.611

BOD	Y	X
5006	539 803.826	1 183 058.824
5009	539 809.822	1 183 100.611
5010	539 803.826	1 183 058.824
5011	539 809.822	1 183 100.611
5012	539 803.826	1 183 058.824
5013	539 809.822	1 183 100.611
5014	539 803.826	1 183 058.824
5015	539 809.822	1 183 100.611
5016	539 803.826	1 183 058.824
5017	539 809.822	1 183 100.611
5018	539 803.826	1 183 058.824
5019	539 809.822	1 183 100.611
5020	539 803.826	1 183 058.824
5021	539 809.822	1 183 100.611
5022	539 803.826	1 183 058.824
5023	539 809.822	1 183 100.611
5024	539 803.826	1 183 058.824
5025	539 809.822	1 183 100.611
5026	539 803.826	1 183 058.824
5027	539 809.822	1 183 100.611
5028	539 803.826	1 183 058.824
5029	539 809.822	1 183 100.611
5030	539 803.826	1 183 058.824
5031	539 809.822	1 183 100.611
5032	539 803.826	1

**POZNÁMKA:** ABSOLUTNÍ VYTYČOVACÍ SOUŘADNICE JSOU V SOUŘADNÉM SYSTÉMU JTSK A VE VÝŠKOVÉM SYSTÉMU Bpv. STABILIZOVANÁ STANOVISKA A ZAJIŠŤOVACÍ BODY BUDOU PŘEDÁNY OSOBNĚ ZHOTOVITELI PŘED ZAHÁJENÍM STAVBY.

Hlavní projektant:	Ing. Jaromír RUŠAR	   	 Majdalena 19, 638 00 Brno Tel., fax: 545 222 037 E-mail: info@rusar.cz
Zodpovědný projektant:	Ing. Jaromír RUŠAR		
Vypracoval:	Ing. Petra STROUHALOVÁ		
Kontroloval:	Ing. Jaromír RUŠAR		
Kraj:	Zlínský	Datum:	02 / 2017
Zadavatel:	Město Kunovice	Formát:	3 A4
Název akce:	<b>Lávka přes Olšavu</b>	Měřítko:	1:200
		Účel:	DSP+PDPS
		Čís.zakáz.:	72 - 2016
Název objektu:	SO 201 - LÁVKA	Archivní čís.:	25 - 2016
Název výkresu:	<b>VYTYČOVACÍ SCHÉMA</b>	Čís.soupravy:	Čís. výkresu: <b>11</b>